


# Návod k přihlášení do služby ÚŘAD v MOBILU

Do služby **ÚŘAD v MOBILU** se můžete přihlásit nebo zaregistrovat prostřednictvím webových stránek nebo mobilní aplikace **ÚŘAD v MOBILU**.

Pokud již jste zaregistrováni (sami nebo prostřednictvím úřadu) stačí se pouze **přihlásit**. V případě, že registrace ještě neproběhla, je nutné se před prvním přihlášením nejprve do služby **zaregistrovat**.

## Webové stránky služby

V internetovém prohlížeči zadejte adresu [bilovice.cz/user.registration/](http://bilovice.cz/user.registration/) a klikněte na tlačítko **Přihlášení** vpravo nahoře.



Nebo na stránce [bilovice.cz/](http://bilovice.cz/) klikněte na tlačítko **Odebírat hlášení**.



## REGISTRACE

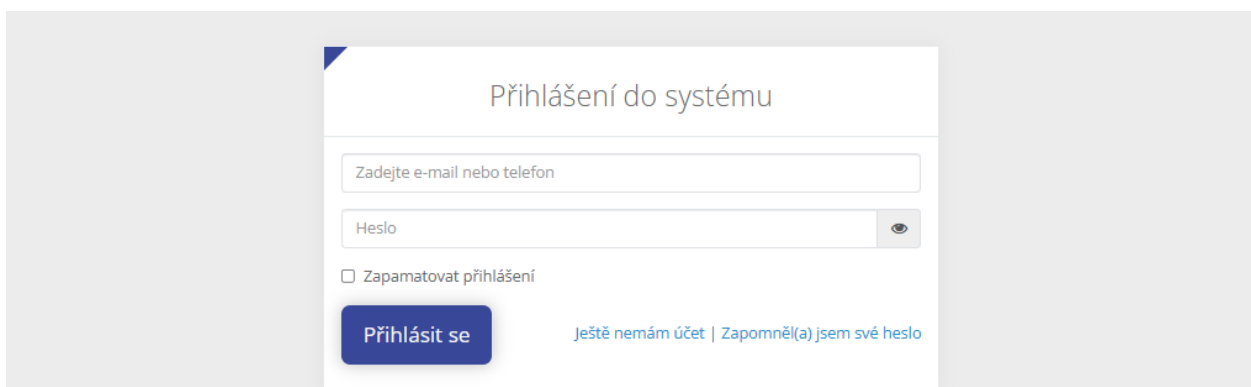
Nemáte-li ještě vytvořen uživatelský účet, zaregistrujte se pomocí bílého tlačítka „**Odebírat aktuality**“. Vyplňte registrační formulář a dále pokračujte aktivací účtu (odkaz Vám přijde na e-mail) a přihlášením, nastavte si svůj profil a odběr informací.

## PŘIHLÁŠENÍ

Pokud již jste zaregistrováni, **klikněte na modré tlačítko vpravo nahoře „Přihlásit se“**.

Znáte-li své přihlašovací údaje a heslo, zadejte je a přihlaste se.

V případě, že neznáte své heslo, ale znáte e-mail nebo telefonní číslo, pod kterým jste zaregistrováni, pak **klikněte na odkaz vpravo dole „Zapomněl/a jsem své heslo“**



Přihlášení do systému

Zadejte e-mail nebo telefon

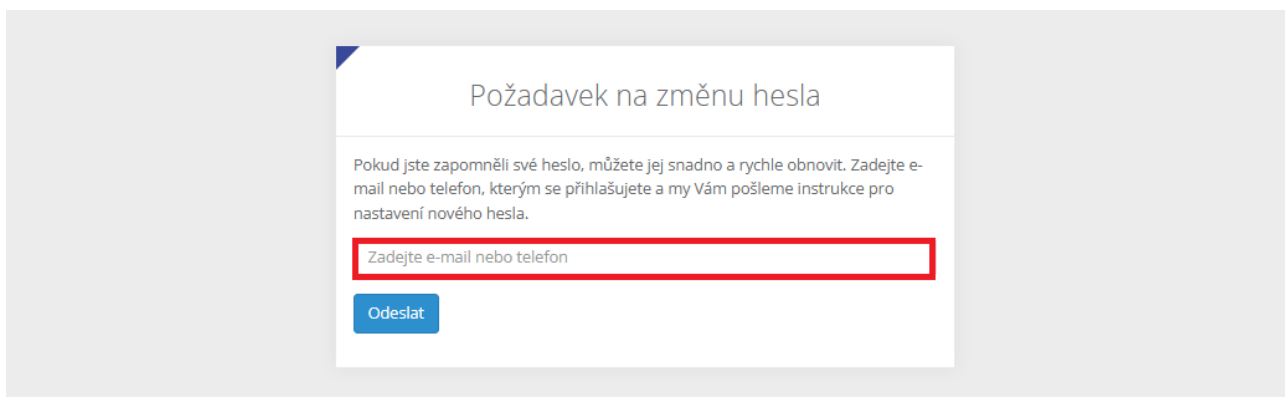
Heslo

Zapamatovat přihlášení

**Přihlásit se** [Ještě nemám účet](#) | [Zapomněl\(a\) jsem své heslo](#)

## Přihlášení v případě, že jste již zaregistrovaní ale neznáte své heslo

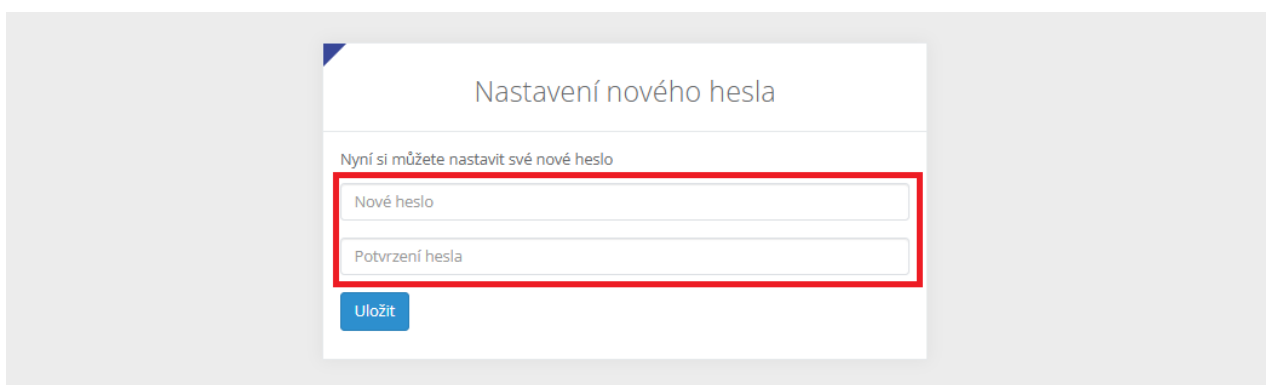
Do políčka „Zadejte e-mail nebo telefon“ uveďte svou e-mailovou adresu nebo telefonní číslo a dejte „Odeslat“



The screenshot shows a white form titled "Požadavek na změnu hesla" (Request for password change). Below the title, there is a paragraph of text: "Pokud jste zapomněli své heslo, můžete jej snadno a rychle obnovit. Zadejte e-mail nebo telefon, kterým se přihlašujete a my Vám pošleme instrukce pro nastavení nového hesla." (If you forgot your password, you can easily and quickly reset it. Enter your email or phone number, which you use to log in, and we will send you instructions for setting a new password.) Below this text is a text input field with the placeholder "Zadejte e-mail nebo telefon" (Enter email or phone number), which is highlighted with a red border. Below the input field is a blue button labeled "Odeslat" (Send).

### E-mail

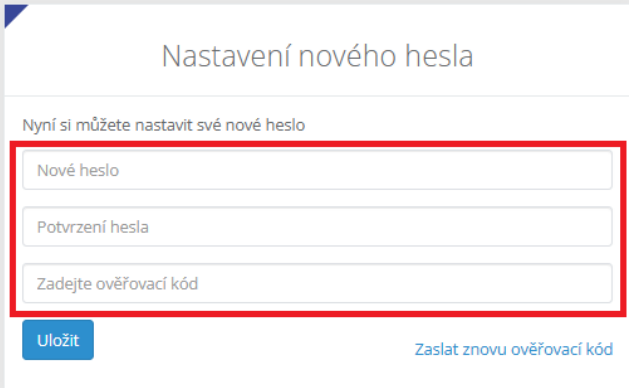
Na zadaný e-mail přijde zpráva s odkazem na změnu hesla. Po kliknutí na uvedený odkaz v e-mailu se Vám otevře stránka s možností zadání nového hesla a jeho potvrzení. Toto je nutné zadat nejpozději do 20-ti minut po obdržení tohoto e-mailu. Zadejte své nové heslo/potvrzení hesla a dejte „Uložit“



The screenshot shows a white form titled "Nastavení nového hesla" (New password settings). Below the title, there is a paragraph of text: "Nyní si můžete nastavit své nové heslo" (You can now set your new password). Below this text are two text input fields: "Nové heslo" (New password) and "Potvrzení hesla" (Confirm password), both highlighted with a red border. Below the input fields is a blue button labeled "Uložit" (Save).

### Telefonní číslo

Na zadané telefonní číslo přijde SMS zpráva s číselným kódem na potvrzení změny hesla. Po zadání nového hesla a jeho potvrzení zadejte do formuláře také ověřovací číselný kód a dejte „**Uložit**“



Nyní se můžete přihlásit - na úvodní stránce webu služby přes modré tlačítko „**Přihlásit se**“ - zadejte svůj e-mail nebo telefonní číslo a nově vytvořené heslo.

## Mobilní aplikace

Doporučujeme Vám také mobilní aplikaci ÚŘAD v MOBILU kterou najdete ke stažení na

GooglePlay

AppStore



Tuto aplikaci si stáhněte zdarma do svého telefonu, **zaregistrujte se/přihlaste se** zadáním svého e-mailu nebo telefonního čísla, vyhledejte si obec nebo město, které chcete sledovat a nastavte si aplikaci podle libosti.

*TIP: Pokud nechcete uvádět své osobní údaje, můžete aplikaci využívat také **bez přihlášení**, pouze si vyberete obec/město, které chcete sledovat. V tomto případě však jako **anonymní uživatel** nebudete moci využívat všechny funkce, které aplikace nabízí.*

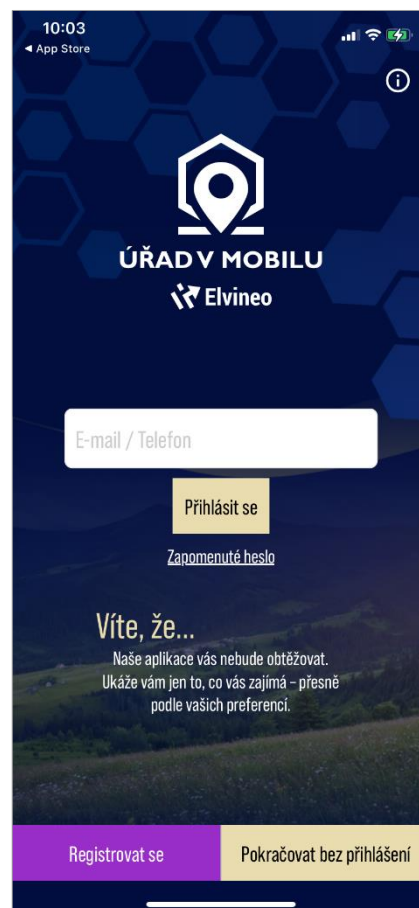
### REGISTRACE

Pokud ještě nemáte vytvořen uživatelský účet, zaregistrujte se pomocí tlačítka „**Registrovat se**“. Vyplňte registrační formulář a dále pokračujte aktivací účtu. Na zadaný e-mail Vám bude doručen ověřovací číselný kód, tento zadáte v aplikaci do příslušného políčka a dáte „Ověřit“. Dále pak pokračujte přihlášením a nastavením účtu a odběru informací.

### PŘIHLÁŠENÍ

Pokud již jste zaregistrováni a znáte své přihlašovací údaje (e-mail nebo telefon), zadejte je a klikněte na modré tlačítko „**Přihlásit se**“. Poté zadejte heslo a potvrďte je.

Neznáte-li své heslo, ale znáte e-mail nebo telefonní číslo, pod kterým jste zaregistrováni, pak klikněte na tlačítko „**Zapomenuté heslo**“ a pokračujte dále uvedeným způsobem.



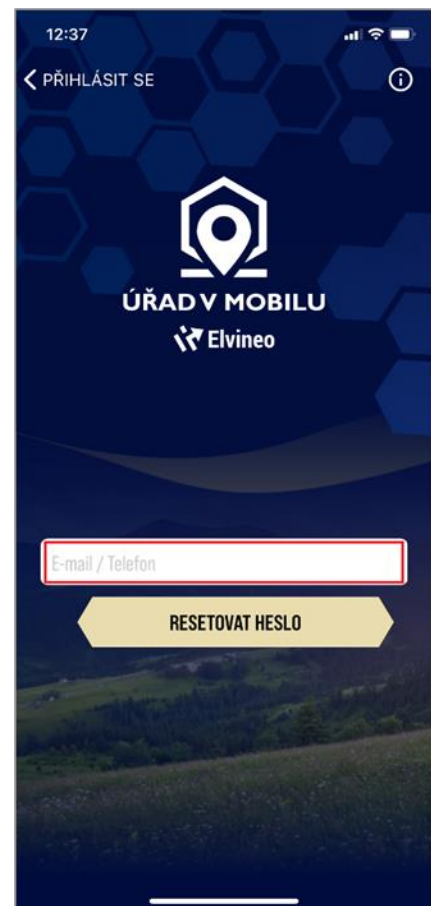
## Přihlášení v případě, že jste již zaregistrovaní ale neznáte své heslo

Klikněte na odkaz na úvodní obrazovce „**Zapomenuté heslo**“, uveďte registrovaný e-mail nebo telefonní číslo a klikněte na „**Zaslat nové heslo**“.

Na zadaný e-mail bude doručena zpráva s ověřovacím kódem pro změnu hesla.

V případě že zadáte telefonní číslo, přijde ověřovací kód formou SMS na mobilní telefon.

*TIP: Pokud nenajdete e-mail s ověřovacím kódem v Doručené poště, zkontrolujte si složku Spam, Koš, Hromadné apod.*



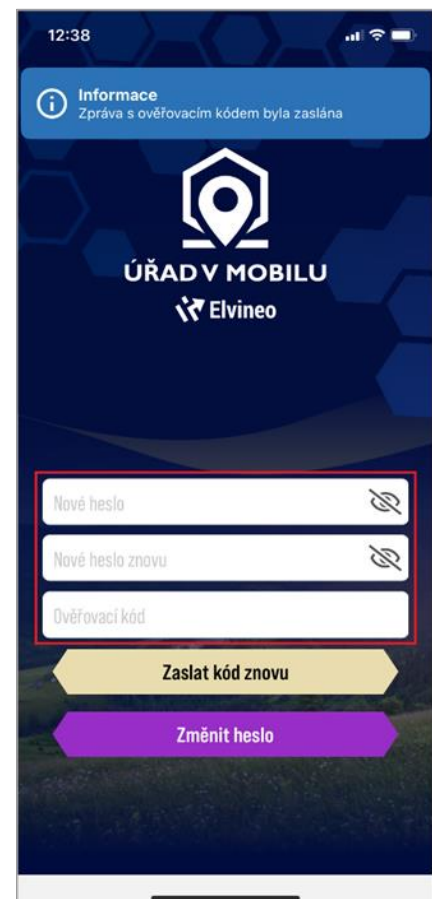
## Zadání nového hesla a ověřovacího kódu

V aplikaci zadáte své nové heslo, potvrdíte jej a doplníte také ověřovací kód, který Vám přišel na e-mail nebo do SMS.

Potvrzením „**Změnit heslo**“ bude heslo změněno a Vy se můžete přihlásit svým e-mailem/telefonním číslem a novým heslem.

Nové heslo a ověřovací kód je nutné zadat nejpozději do 20-ti minut po obdržení e-mailu/SMS zprávy s kódem.

*TIP: Pokud vyprší termín platnosti pro zadání hesla, nechejte si heslo zaslat znovu a celý proces zopakujte.*



## Výběr obce a nastavení aplikace

Po přihlášení do aplikace si vyhledáte název obce či města, které chcete sledovat.

Kliknete na nalezenou obec/město (tím potvrdíte svůj výběr) a následně potvrdíte souhlas s Všeobecnými obchodními podmínkami a se Zpracováním osobních údajů, případně vyplníte svou adresu či pozici a dáte „Potvrdit“.

Poté kliknete na „Zobrazit vybrané“.

Nyní již máte nastavenou obec/město, ve kterém sledujete hlášení rozhlasu.

*TIP: Jako anonymní uživatel můžete sledovat pouze jednu obec či město. V případě registrace a přihlášení můžete sledovat více obcí či měst, které službu ÚŘAD v MOBILU využívají.*



## Nenašli jste v návodu potřebné informace?

**Nepodařilo se Vám do služby přihlásit/zaregistrovat nebo máte jiný technický problém a potřebujete poradit?**

Kontaktujte nás na e-mailu [info@uradvmobilu.cz](mailto:info@uradvmobilu.cz) | Další kontakty naleznete zde.

## Zmeškali jste někdy důležité informace?

Nenechte si už nic utéct, stáhněte si aplikaci ÚŘAD v MOBILU do Vašeho chytrého mobilu, přihlaste se k odběru e-mailem, nebo si nechte posílat krizové SMS.

[bilovice.cz/user.registration/](mailto:bilovice.cz/user.registration/)

